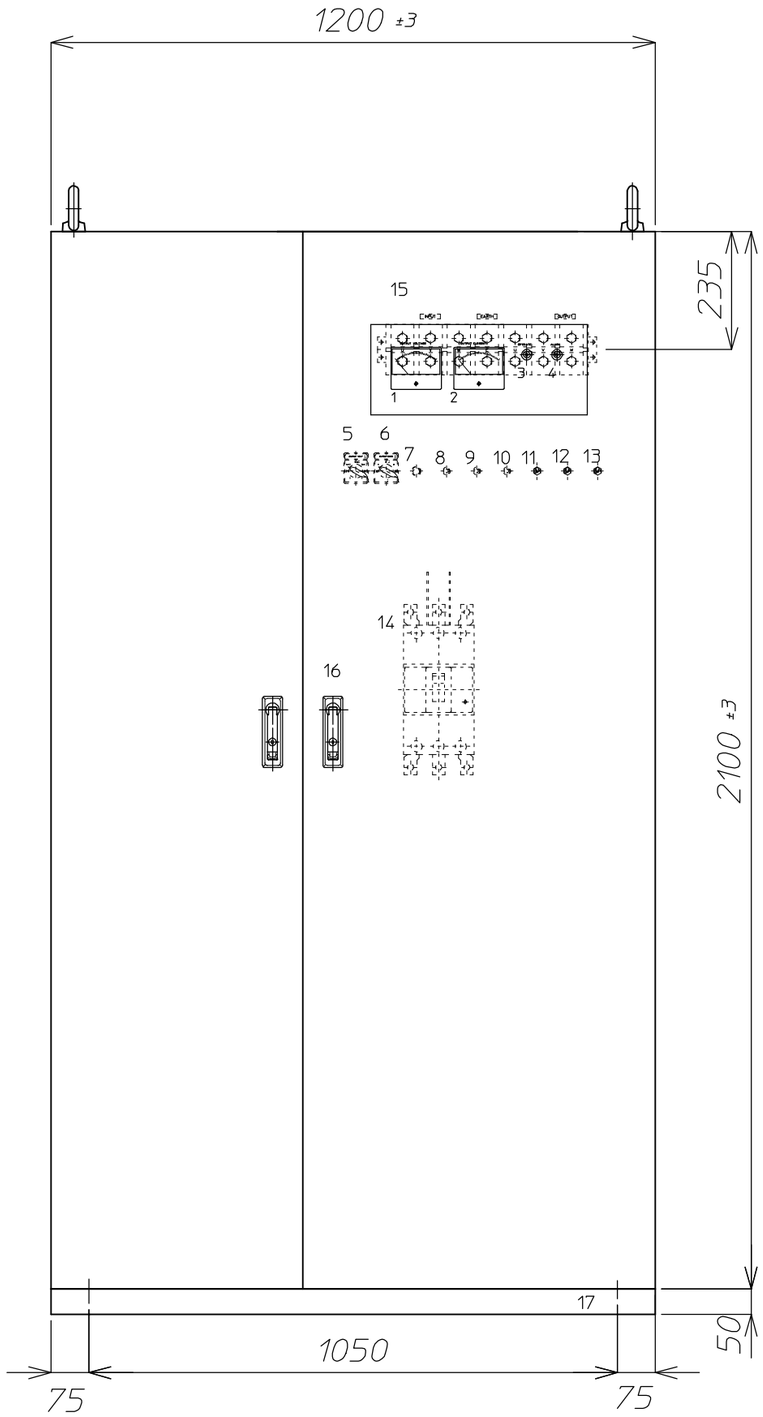

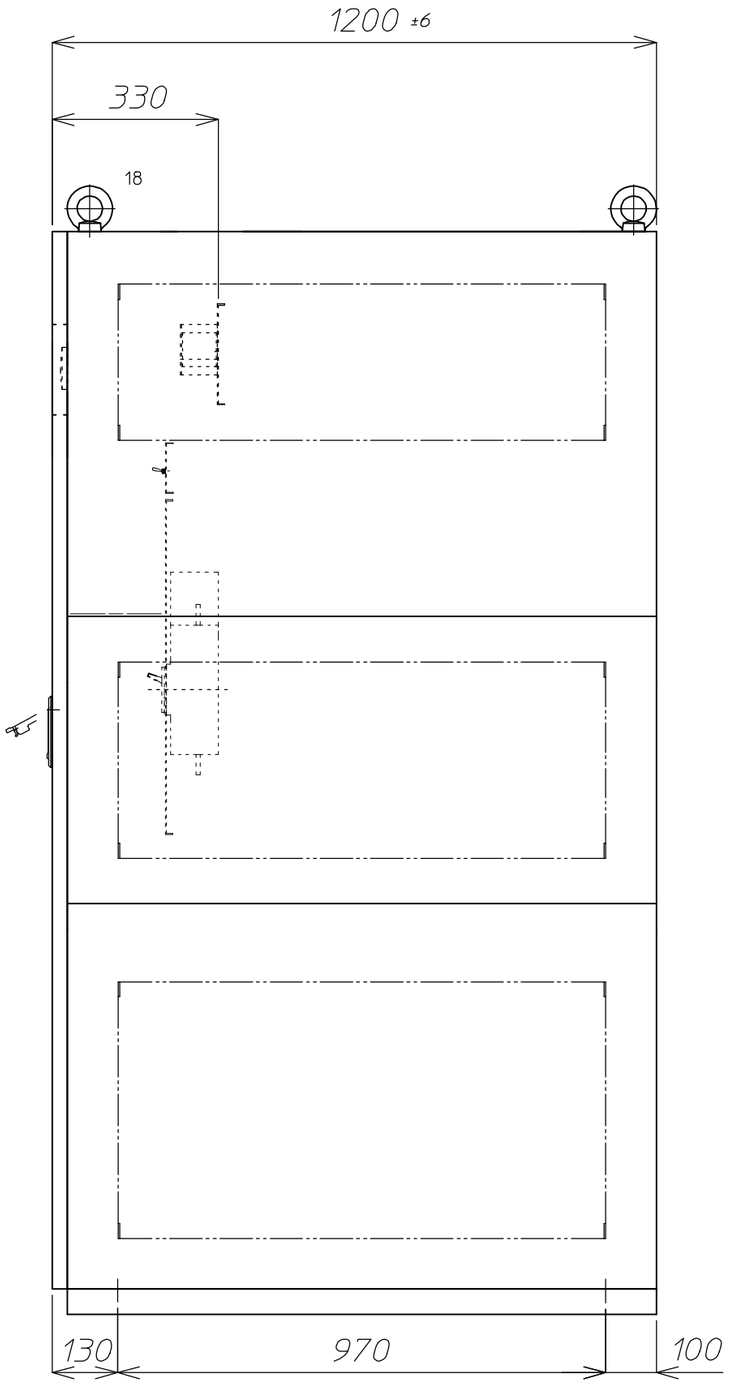

番号	記号	名　　称	備　考
1	VM	出力電圧計	
2	AM	出力電流計	
3	GL	動作表示灯	
4	RL	警報表示灯	
5	VCS	出力電圧計切換器	
6	ACS	出力電流計切換器	
7	F11	警報回路ヒューズ	
8	VR1	出力電圧調整器	
9	VR2	出力電圧調整器	
10	VR3	出力電圧調整器	
11	3R	警報リセットスイッチ	
12	S2	ブザー停止スイッチ	
13	S1	周波数切換器	
14	52R	入力開閉器	
15	TB	入力・出力・接地端子	
16		平面ハンドル	
17		チャンネルベース	
18		アイボルト	

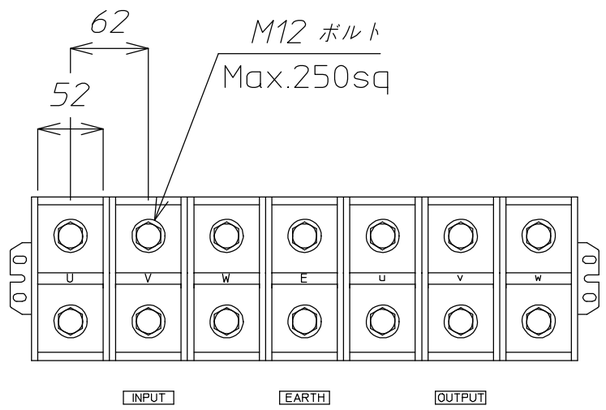

端子配置図

質量　約1050kg

本装置には底板は付いておりません。

番号	年月日	訂　正　記　事	担当
5			
4			
3			
2			
1			

材料 Material	処理 Disposal	備　考 Note
検図 / 設計 / 製図 / 写図	単位 Unit m/m	個数 Article 数/台
3角画法 3rd Angle Projection	尺度 Scale /	名　称 Title: TAC-75SS 外形図
		図　番 Dwg.No.: 参考図

株式会社 YAMABISHI
YAMABISHI Corporation