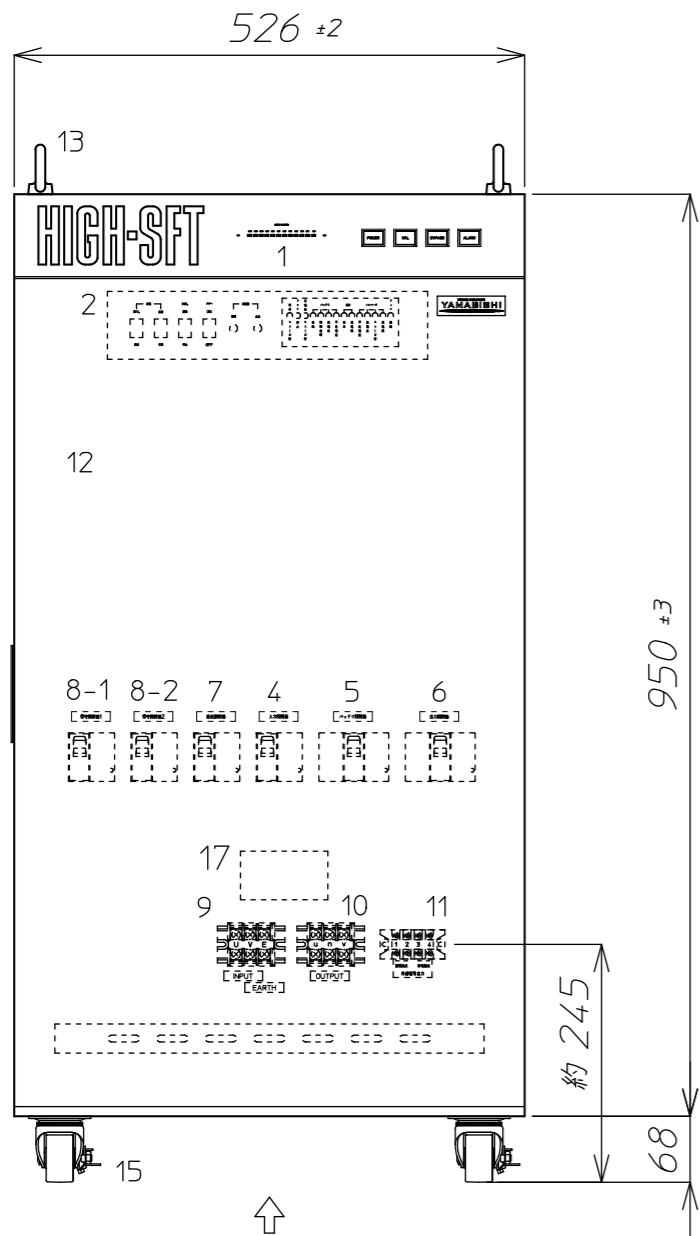


A

B

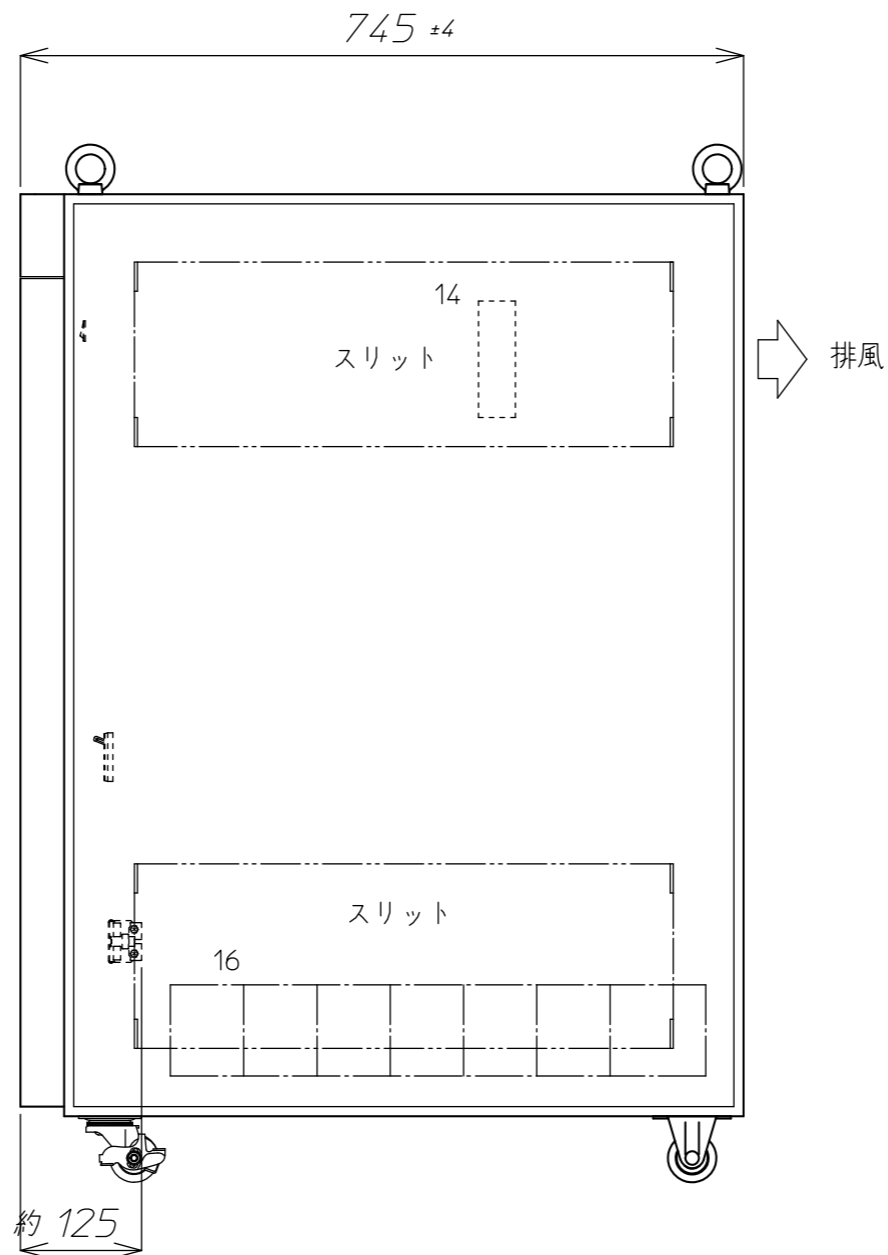
C

D



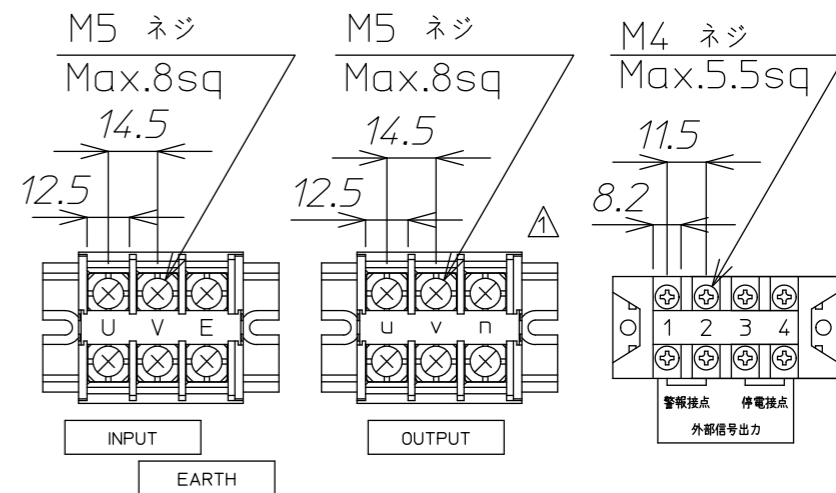
↑
ケーブル導入口

正面図



右側面図

番号	記号	名称	表示	備考
1		表示パネル部		TI-105285S △
2		内部操作パネル		
3				
4	52R	入力開閉器	[入力開閉器]	3P 50AF/50AT
5	72B	バッテリー開閉器	[バッテリー開閉器]	3P 125AF/75AT
6	52L	出力開閉器	[出力開閉器]	3P 50AF/40AT
7	F2	直送開閉器	[直送開閉器]	2P 50AF/50AT
8-1	52B1	保守開閉器1	[保守開閉器1]	2P 50AF/NT
8-2	52B2	保守開閉器2	[保守開閉器2]	2P 50AF/NT
9	TB1	入力・接地端子台	[INPUT][EARTH]	
10	TB3	出力端子台	[OUTPUT]	
11	TB4	外部信号用端子台	[警報接点/停電接点]	
12		扉		
13		アイボルト		
14		ファン		
15		キャスター		
16		バッテリー		
17	NP	定格銘板		



端子詳細図

質量 約320kg

本装置に底板は付いておりません。

△				材料 Material	処理 Disposal	備考 Note
△				検図	設計	製図
△	'20.10.30	パネル詳細図更新	藤本	藤本	笠井	笠井
△	'20.03.31	TB3端子番号修正	笠井			
番号	年月日	訂正記事	担当	'20.03.05	'20.03.05	'20.03.05
Unit	m / m	個数 Article	数 / 台	名称 Title	SFT-5KHWA 外形図	
3角画法 3rd Angle Projection	尺度 Scale			図番 Dwg.No.	TI-109697M2	

1

2