番号	記号	名称	表示	備考
1		表示ﾊﾟﾈﾙ部		TI-085280S
2		内部操作ﾊﾟﾈﾙ部		TI-085280S
3-1	VM1	出力電圧計	[OUTPUT VOLTAGE]	300V F.S
3-2	AM1	出力電流計	[OUTPUT CURRENT]	100A F.S
4	NFB1	入力開閉器	[INPUT]	3P 250AF/125AT
5	F1	制御ﾋｭｰｽﾞ	[F1(3A)]	
6	TB1	入力端子台	[INPUT] [EARTH]	
7	TB2	出力端子台	[OUTPUT]	
8	TB3	外部信号	[ALARM]	
9		ｱｲﾎﾞﾙﾄ		
10		扉/ﾊﾝﾄﾞﾙ		
11	FAN	ﾌｧﾝ		
12		ｷｬｽﾀｰ		
13	NP	定格銘版		

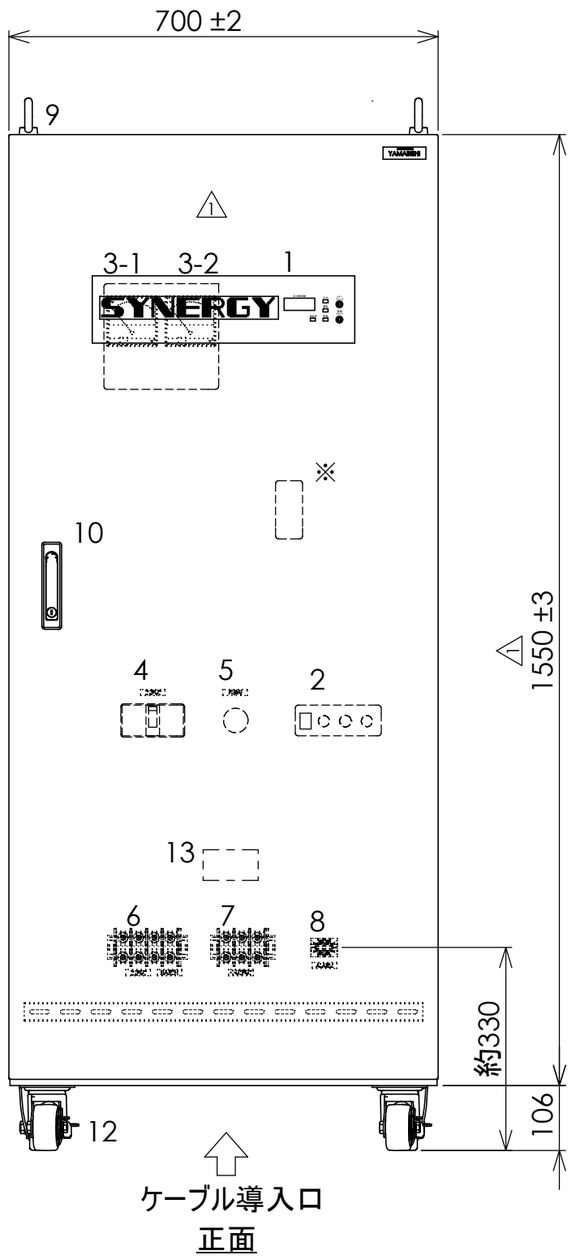

正面

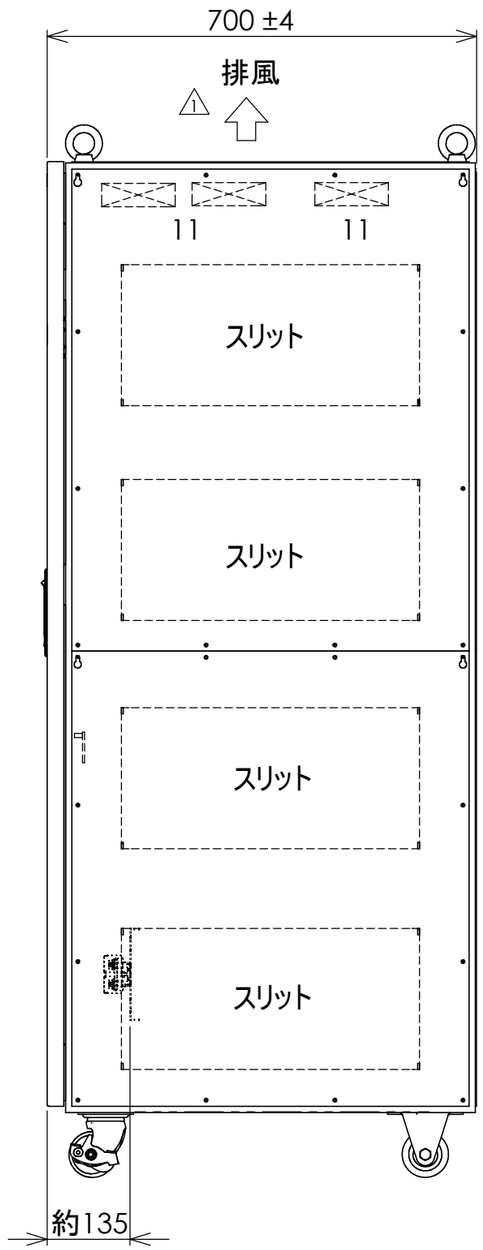

右側面

LED8 INV FUSE断
LED7 過熱
LED6 直流異常
LED5 INV故障
LED4 INV過電圧
LED3 出力過電圧
LED2 出力不足電圧
LED1 出力過電流

※警報表示詳細

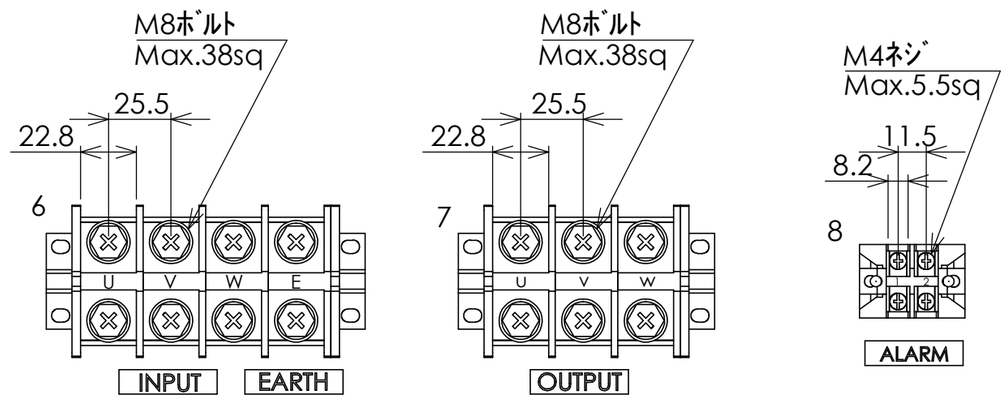

端子詳細図

質量:約450kg
本装置には底板はついていません

番号	年月日	訂正記事	担当
2	'21.07.28	質量変更	笠井
1	'20.12.22	大幅変更(装置高さ/カバー構成/質量/排風方向等)	笠井

材料 Material	処理 Dispersal	備考 Note

検図	設計	製図	写図	単位 Unit	個数 Article	名称 Title
馬詰 '17.06.27	藤本 '17.06.27	相川 '17.06.27		３角画法 3rd Angle Projection	尺度 Scale 1:10	SYN-30SH 外形図

図番 Dwg. No. TI-103048M2

株式会社 YAMABISHI
YAMABISHI Corporation