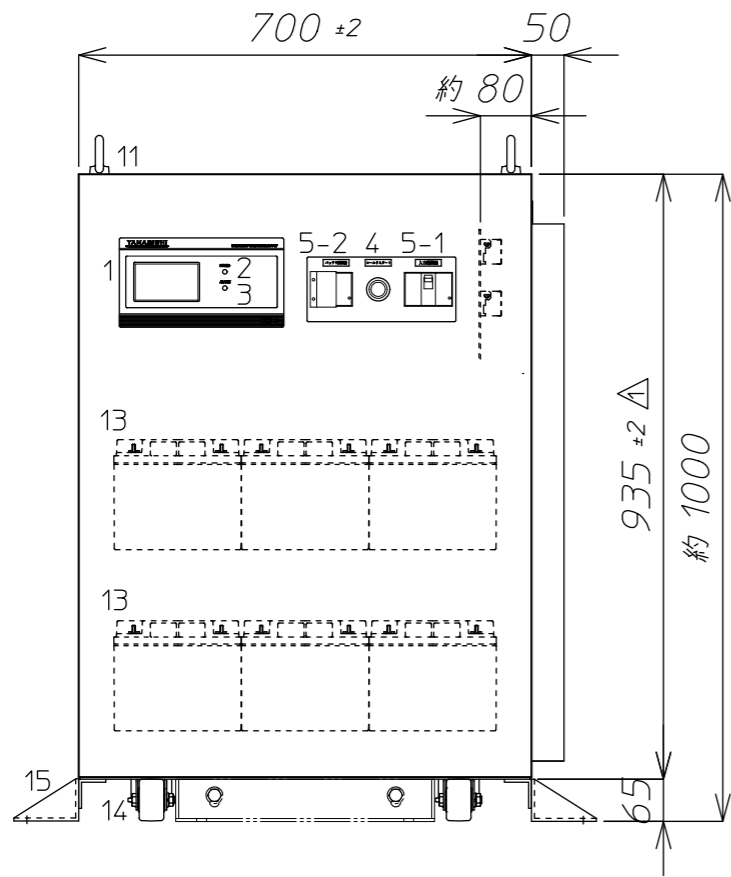
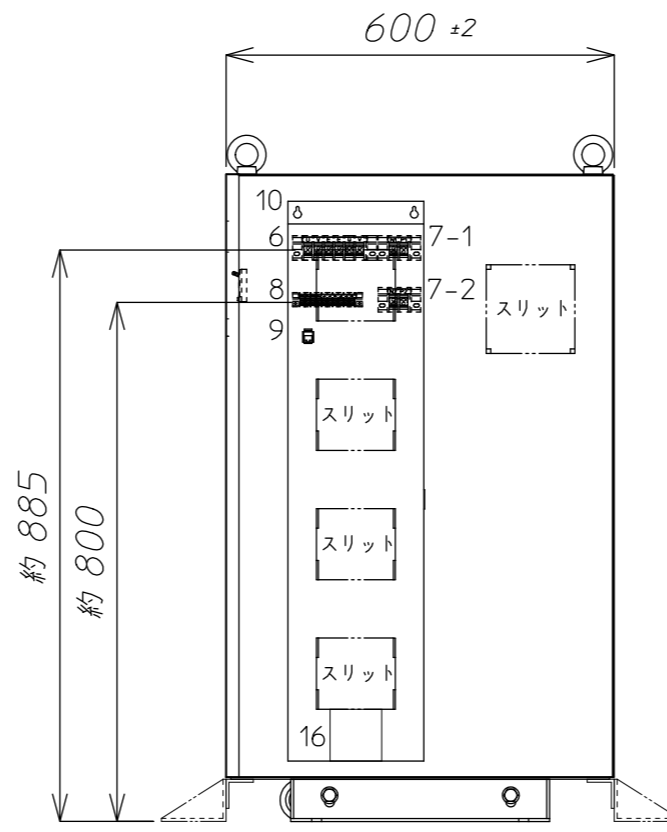


上面図
(M12 アンカーボルト用)

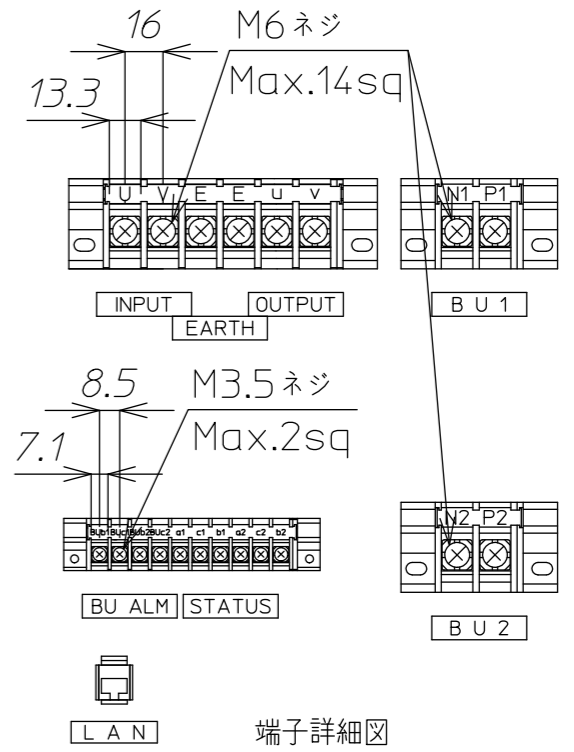


正面図



右側面図

番号	記号	名称	表示	備考
1	LCD1	タッチパネル		
2	PL1	電源表示灯	[POWER]	乳白
3	PL2	警報表示灯	[ALARM]	赤
4	PB1	コールドスタート 押しボタンスイッチ	[コールドスタート]	
5-1	CB1	入力開閉器	[入力開閉器]	2P 100AF/75AT
5-2	CB2	バッテリー開閉器	[バッテリー開閉器]	2P 50AF/40AT
6	TB1	入出力・接地端子台	[INPUT][EARTH][OUTPUT]	
7-1	TB2	蓄電池増設用端子台1	[BU1]	
7-2	TB3	蓄電池増設用端子台2	[BU2]	
8	TB4	外部信号端子台	[BU ALM][STATUS]	
9	CNLAN1	LANコネクタ	[LAN]	
10		配線用ダクト		
11		アイボルト		着脱可
12		ファン		
13		バッテリー		
14		キャスター		
15		L字型固定金具		
16	NP1	定格銘板		
17				



端子詳細図

概算質量 約440kg (オプション200V仕様:480kg)
 装置底部は鋼板にて塞がれております。
 メンテナンススペース前面1000mm、
 換気面(右側面)200mmあけて設置して下さい。
 ※L字型固定金具は左右又は前後に取付可。

材料 Material	検図	設計	製図	処理 Disposal	備考 Note
	馬詰	吉田	吉田	写図	
				単位 Unit	個数 Article
				3角画法 3rd Angle Projection	尺度 Scale
番号	年月日	訂正記事	担当		名称 Title
					図番 Dwg.No.

YSB-5KCL
外形図

TI-111208M1